




Охоронні Пломби®

ПП ТФ «Ольга и К°», вул. Левітана, 105-Б, № 424, м. Одеса, 65114, Україна
Р/с 26002964867713 у філії ПУМБ в м. Одесі, МФО 328191, код ЄДРПОУ 25433504
Св-во № 22463985, ІПН 254335015516, Юр. Адреса: 65114, м. Одеса, вул. Левітана, 105-Б, № 424
Т/ф: (048) 728-30-00, 746-29-76, 746-35-39, E-mail: info@crystalseal.com; info@plomba.net сайт: www.plomba.net

Охоронна пломба «Крімп-Сіл»

Охоронна пломба «Крімп-Сіл» призначена для пломбування контрольно-вимірювальних приладів, вентилів, розподільних шаф, датчиків, місткостей, приміщень, контейнерів, суднових трюмів, автомобілів, а також об'єктів, що знаходяться під впливом агресивних середовищ.




Достоїнства охоронної пломби «Крімп-Сіл»:

- ✓ 5 (п'ять) ступенів захисту!
- ✓ Стійкість до корозії і агресивного середовища!
- ✓ Легкість установки!
- ✓ Зручна стрічкова фасовка!
- ✓ Низька ціна!


5 (п'ять) ступенів захисту охоронної пломби «Крімп-Сіл»:

1. Шестизначний номер, що не повторюється, і логотип ідентифікують пломбу.
2. Нанесення номера і логотипу методом штампування виключає можливість їх заміни.
3. Наявність спеціального просічення підвищує чутливість пломби до несанкціонованої дії.
4. Замикаючий механізм забезпечує одноразове закриття пломби.
5. Спеціальне покриття, що гальванізується, фіксує щонайменші спроби несанкціонованої дії на замикаючий механізм.




Правила установки охоронної пломби «Крімп-Сіл»:


1. Пломбувальний дріт завести в отвори пломбованого об'єкту.



2. З'єднати кінці пломбувального дроту способом скручування.



3. Розташувати кінці пломбувального дроту в кутках пломби.



4. Стулити стулки пломби до характерного кляцання.



Правила перевірки встановленої охоронної пломби «Крімп-Сіл»:

1. Перевірити відповідність номера і логотипу досліджуваної пломби номеру і логотипу, вказаним в журналі реєстрації.
2. Перевірити цілісність і відсутність слідів дії на корпус пломби.
3. Перевірити цілісність пломбувального дроту (візуально і мануальний).

Правила обліку охоронних пломб «Крімп-Сіл»:

Номери всіх встановлених (знятих) пломб повинні заноситися в журнал, що містить наступну інформацію:

- Місце установки (зняття) пломби.
- Дату і час установки (зняття) пломби.
- Номер і показання приладу обліку.
- ФІО і підпис особи, що встановила (що зняв) пломбу.
- ФІО і підпис особи, що прийняла об'єкт пломбування.

Умови замовлення охоронних пломб «Крім-Сіл» *:

Замовлення охоронних пломб «Крім-Сіл» приймається за наслідками розгляду письмової заявки замовника (що є юридичною особою), що містить наступну інформацію:

1. ФІО, посаду, реквізити підприємства - замовника.
2. Найменування і тип об'єкту пломбування.
3. Об'єм одноразового постачання (шт.).
4. Дата постачання, що цікавить.
5. Логотип (буквено-цифровою).

*** Можливість замовлення нумерації пломб відсутня. Пломби поставляються з крізною, послідовною, такою, що не повторюється нумерацією.**

Гарантії:

1. ТМ «Охоронні пломби» гарантує відсутність можливості несанкціонованого розтину і повторної установки охоронної пломби «Крім-Сіл» без створення слідів!
2. ТМ «Охоронні пломби» гарантує відсутність можливості несанкціонованого випуску охоронної пломби «Крім-Сіл»!

Захищаючи Ваші інтереси, ми піклуємося про нашу репутацію!